



PORTES D'ARMOIRES
EXCELSIUS

COLLECTION
**STRATIFIÉ
DÉCORATIF**



Richelieu

Description

Les portes de la **Collection Stratifié Décoratif** offrent aux professionnels de nombreuses possibilités pour réaliser tout type de projet. De plus, ces portes sont offertes sur mesure aux fabricants, avec une gamme de produits complémentaires aux couleurs identiques : bandes de chant, feuilles de stratifié ainsi qu'un programme de composantes.

Les portes de la **Collection Stratifié Décoratif**, sont disponibles en plusieurs couleurs et finis. Ces produits très tendances, sont synonymes de qualité et de durabilité pour tous vos projets de cuisines, salles de bain, rangements intégrés et meubles divers.

CARACTÉRISTIQUES PRINCIPALES :

- Sous-corps en MDF 3/4" recouvert d'un stratifié décoratif haute pression sur les 2 côtés
- Plusieurs couleurs et finis disponibles
- Correspondance de couleur avec les autres matériaux (bandes de chant, feuilles de stratifié)
- Ajouts de portes et composantes sans tracas
- Dos, façade de porte et composantes de couleur et texture identiques
- Haute résistance thermique et aux égratignures
- Entretien facile
- Les meilleurs délais de production de l'industrie

OPTIONS :

- ✓ Choix de bandes de chant
- ✓ Choix de poignées encastrées
- ✓ Programme de composantes
- ✓ Choix du sens du grain du bois
- ✓ Disponible avec grain de bois agencé (séquentiel)

RECOMMANDATION :

Nous recommandons la pose d'une troisième charnière (sans ressort) sur les porte de 36" et plus.

Modèle Calabria



Grain vertical*

HAUTEUR

Minimum	Maximum
3 3/4"	95"
95 mm	2413 mm

LARGEUR

Minimum	Maximum
3 3/4"	47"
95 mm	1194 mm



Grain horizontal*

HAUTEUR

Minimum	Maximum
3 3/4"	47"
95 mm	1194 mm

LARGEUR

Minimum	Maximum
3 3/4"	95"
95 mm	2413 mm

* Les portes de plus de 50" ne comportent aucune garantie.

Options

BANDES DE CHANT

Couvrent les 4 chants de la porte. Vous pouvez choisir un type ou l'autre de bandes de chant pour agencer avec vos portes.

POIGNÉES

Disponible avec ou sans poignée encastrée. Dans le cas des portes avec poignées, les portes seront pré-perçées. Les poignées et les vis seront fournies mais non installées.

Voir p.5 pour plus de détails.




3D Bicolore



ABS-Lustré



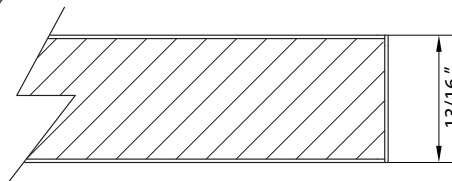
PVC-Linéaire



PVC-Aluminium

Pour la disponibilité des couleurs, vous référer à la charte de la **COLLECTION STRATIFIÉ DÉCORATIF** (onglet des couleurs).

Profils



Panneau de MDF 3/4" recouvert de stratifié décoratif haute pression avec 4 chants recouverts de bande de chant.



Composantes et types d'agencement



Les composantes sont disponibles dans la **Collection Stratifié Décoratif**.


Prenez note que les composantes sont disponibles dans toutes **les couleurs et textures**

Composantes et panneaux spéciaux

Les composantes et panneaux spéciaux, fabriqués au format de votre choix, présentent un ou plusieurs chants carrés (non usinés), non plaqués ou plaqués avec une sélection variée de bandes de chant. Ils serviront de panneau de bout, de porte pour un module de coin (*Lazy Susan*), de pièce de remplissage, etc.

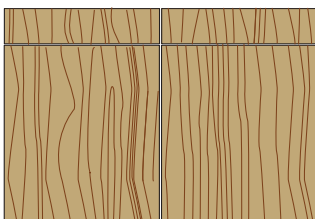
Lors de votre commande, indiquez quels sont les chants qui doivent être carrés et s'ils doivent être plaqués ou non plaqués. Des feuilles de placage, des bandes de chant ainsi que différents type de panneaux sont également disponibles.

Veillez consulter la liste de prix et vérifier la disponibilité auprès de Richelieu.



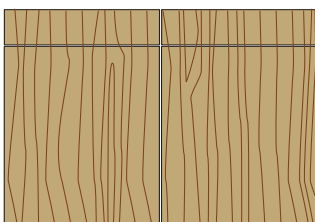
Types d'agencement

La fabrication de nos portes peut être effectuée de 2 façons, soit agencée ou non agencée. Nos portes et façades de tiroirs présentent un grain vertical ou horizontal, pour les deux types d'agencement.



Méthode non agencée

La production des portes se fait de façon arbitraire. Elles seront fabriquées au hasard et chacune d'elles présentera ses propres caractéristiques (veinage, teinte, etc). Cette méthode est la **méthode standard** de production de l'industrie.



Méthode agencée

La production des portes se fait de façon précise en tenant compte du positionnement de chacune d'elles; chaque porte étant le prolongement de sa voisine. Cette méthode crée une harmonie dans l'ensemble de l'œuvre et nécessite une surcharge pour sa réalisation (maximum 4' x 8' et poignée encastrée non disponible).

Veillez utiliser le programme WEB pour commander.

TYPES D'AGENCEMENT DISPONIBLES


Rangée (côte à côte)



Colonne



Colonne et rangée




TYPES D'AGENCEMENT NON DISPONIBLES

Les agencements en T ne sont pas disponibles pour des raisons techniques. Pour les réaliser, nous vous recommandons de commander vos deux portes en un seul panneau et de les recouper vous-même. Nous vous fournirons la bande de chant nécessaire.

Rangée en T



Colonne en T



Poignées encastrées[†]

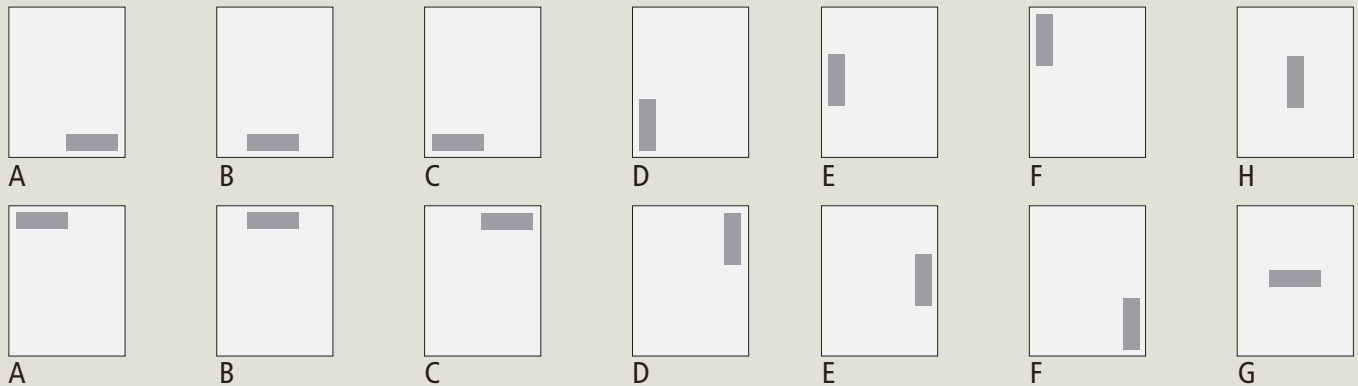
Poignée #1

Poignée totalement encastrée.
Largeur: 6-3/4" (171 mm)
Hauteur: 2" (51 mm)
Fini : 195 (Nickel brossé)

POIGNÉES POSITIONS	PORTE	
	Largeur minimum	Hauteur minimum
A-B-C-G	8 9/16" (218 mm)	3 3/4" (95 mm)
D-E-F-H	3 3/4" (95 mm)	8 9/16" (218 mm)



POSITIONS DISPONIBLES



Dans les position A à F, le côté long de la poignée est placé à 7/8" du bord de la porte. Dans les position G, H, I, J, K, L, M et N, le côté court de la poignée est placé à 7/8" du bord de la porte. Ajouter 2 mm si vous utilisez la bande de chant PVC-Aluminium.

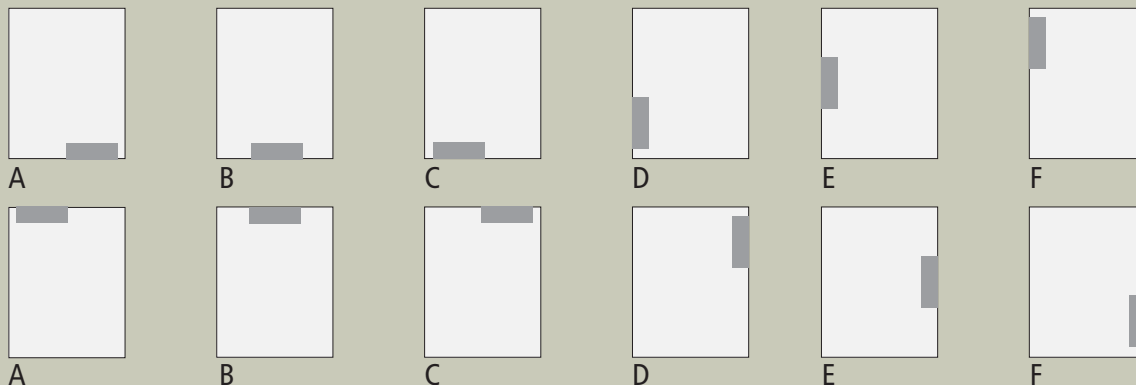
Poignée #2

Poignée en périphérie.
Largeur: 5 7/16" (138 mm)
Hauteur: 1 1/8" (29 mm)
Fini : 174 (Chrome mat)

POIGNÉES POSITIONS	PORTE	
	Largeur minimum	Hauteur minimum
A-B-C	7 7/16" (189 mm)	3 3/4" (95 mm)
D-E-F	3 3/4" (95 mm)	7 7/16" (189 mm)



POSITIONS DISPONIBLES



ATTENTION:
La poignée excède la porte de 3/64" (1,2 mm). Prévoir votre espace en conséquence.

Dans les position A, C, D et F, le côté court de la poignée est placée à 1" du bord de la porte. Ajouter 2 mm si vous utilisez la bande de chant PVC-Aluminium.

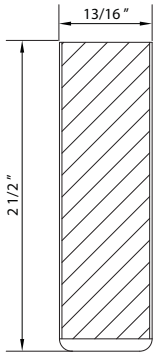
[†] Les poignées encastrées ne sont pas disponibles avec la méthode agencée.



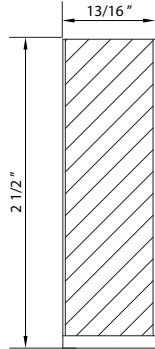
Produits complémentaires

CACHE-NÉON

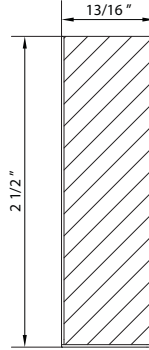
**Calabria
PVC-Aluminium**



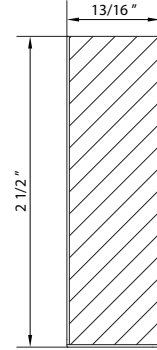
**Calabria
3D Bicolore**



**Calabria
ABS-Lustré**



**Calabria
PVC-Linéaire**



Autres produits complémentaires

BANDE DE CHANT 3D
492' x 15/16" x 1 mm

BANDE CHANT LUSTRÉ ABS
492' x 15/16" x 1 mm



















BANDE DE CHANT LINÉAIRE
600' x 15/16" x 0,030"

BANDE DE CHANT ALUMINIUM
246' x 15/16" x 2 mm

FEUILLES DE STRATIFIÉ 1/32"

Couleurs disponibles mars 2012

Les couleurs imprimées peuvent différer de la réalité.
Pour plus de fidélité, vérifiez l'échantillon auprès de Richelieu.

<i>Fini lustré (code 01)</i>		<i>Fini linéaire (code 18)</i>	
 Antique white Wilsonart/1572	 Regimental red Wilsonart/D12	 Antique white Wilsonart/1572	 Regimental red Wilsonart/D12
 Frosty white Wilsonart/1573	 North sea Wilsonart/D90	 Designer white Wilsonart/D354	 North sea Wilsonart/D90
 Black Wilsonart/1595	 Slate grey Wilsonart/D91	 Black Wilsonart/1595	 Slate grey Wilsonart/D91
 Madagascar Wilsonart/7944	 Pepperdust Wilsonart/D327	 Asian night Wilsonart/7949	 Pepperdust Wilsonart/D327
 Asian night Wilsonart/7949			

Délais de production

COMMANDES RÉGULIÈRES:

Le délai de production maximum (départ de l'usine) pour une commande régulière est de dix jours ouvrables. Le calcul des jours ouvrables débute le jour ouvrable suivant la réception de la commande signée à l'usine. Dans la mesure du possible, nous allons produire les commandes dans les plus brefs délais. Si, pour des raisons qui sont hors de notre contrôle, le délai de production devait excéder les dix jours ouvrables, nous en aviserons le client aussitôt.

COMMANDES SPÉCIALES: AJOUT*

AJOUT (1 à 5 unités)

- Commande reçue avant 10:30 AM: Départ le même jour[†]
- Commande reçue après 10:30 AM: Départ le jour ouvrable suivant

AJOUT (6 unités et plus)

- Les commandes de plus de 5 unités portant la mention « AJOUT » seront traitées comme une commande régulière avec un délai de production maximum de dix jours ouvrables.

COMMANDES SPÉCIALES: REPRISE**

REPRISE (1 à 5 unités)

- Commande reçue avant 10:30 AM: Départ le même jour[†]
- Commande reçue après 10:30 AM: Départ le jour ouvrable suivant

REPRISE (6 à 10 unités)

- Commande reçue avant 10:30 AM: Départ le jour ouvrable suivant
- Commande reçue après 10:30 AM: Départ le deuxième jour ouvrable

REPRISE (11 unités et plus)

- Commande reçue avant 10:30 AM: Départ le deuxième jour ouvrable
- Commande reçue après 10:30 AM: Départ le troisième jour ouvrable

Note : Les heures indiquées sont les heures de réception de la commande par courriel à l'usine et non chez Richelieu.

*AJOUT: Erreur ou omission de la part de l'ébéniste sur une commande déjà produite et livrée dans les 30 jours précédents.

**REPRISE: Erreur ou omission de la part du fabricant. Les reprises sont sans frais pour l'ébéniste.

[†]Ce délai pourrait être de 2 jours ouvrables en période hivernale.

COMMANDES EXPRESS:

Nous vous offrons un service de fabrication express de vos commandes de portes allant de 1 à 5 jours ouvrables, selon vos besoins (les jours ouvrables comptent à partir du lendemain de la confirmation de la commande).

Les tarifs sont les suivants :

- 1 jour ouvrable = extra de 60%
- 2 jours ouvrables = extra de 40%
- 3 jours ouvrables = extra de 25%
- 4 jours ouvrables = extra de 20%
- 5 jours ouvrables = extra de 15%

Les portes de la **Collection Stratifié Décoratif** sont couvertes par une garantie limitée de **5 ans** contre tout défaut de fabrication.

INCLUSIONS:

(couverts par la garantie)

- Dimensions non respectées (tolérance +/- 1/32" ou +/- 0,8 mm)
- Porte dont l'équerrage est faux (tolérance +/- 1/32" ou +/- 0,8 mm sur les diagonales)
- Gauchissement plus grand que la zone de tolérance. (voir règles d'application)
- Décollement du stratifié du sous-corps en MDF
- Délaminage du sous-corps en MDF

Pour que ces inclusions soient en vigueur, il ne faut pas que la porte ait subi: un choc, une exposition à une source de chaleur, un contact avec de l'eau ou tout autres substance liquides. Il faut, par ailleurs, que la porte ait été installée selon les pratiques reconnues dans l'industrie.

RÈGLES D'APPLICATION:

- Toutes les réclamations doivent être faites avant l'expiration du délai de la garantie, soit **5 ans** à partir de la date de livraison des portes. Le remplacement ou la réparation d'une porte ne prolonge en aucun cas la garantie originale de cinq ans.
- La facture et la porte défectueuse devront être retournées chez *Lexeco inc.* pour expertise.
- Les portes à remplacer seront facturées à 100% et un crédit sera produit suite à l'examen des portes défectueuses.
- Si, lors de l'exécution de la garantie, la couleur ou le modèle des portes en cause n'est ou ne sont plus disponibles pour des raisons hors de notre contrôle, nous nous réservons le droit de remplacer ou de créditer la ou les portes défectueuse(s) par une porte d'une autre couleur ou d'un modèle équivalent sans compensation pour le reste des portes de la même commande.
- Les frais de transport pour la livraison des portes de remplacement sont assujettis aux mêmes pourcentages de couverture que les portes.
- La garantie se limite au remplacement ou à la correction de la porte défectueuse sans aucune compensation de main-d'oeuvre et/ou de perte de jouissance du produit.
- La garantie de gauchissement ne s'applique qu'aux portes de 32" et moins avec une tolérance de 1/8" (mesure prise au centre, la porte à plat sur une surface très droite. ex.: table de banc de scie).
- Les problèmes de gauchissement doivent être détectés et déclarés dans les 10 jours suivant la réception de la commande. De plus, la ou les portes défectueuses ne devront pas avoir été altérées d'aucune façon (perçage des pentures, installation des poignées, etc.).
- Les réclamations pour une porte qui comporte un bris lors de la réception de la commande, sans que la boîte ne soit endommagée, doivent être faites dans les 5 jours suivant la réception de la commande. De plus, la ou les portes défectueuses ne devront pas avoir été altérées d'aucune façon (perçage des pentures, installation des poignées, etc.). La ou les portes en cause devront être retournées chez *Lexeco inc.*
- Les portes de plus de 50" ne comportent aucune garantie.
- La couverture de garantie est répartie de la façon suivante:
 - 100% lors des deux premières années
 - 75% lors de la troisième année
 - 50% lors de la quatrième année
 - 25% lors de la cinquième année

EXCLUSIONS:

(non couverts par la garantie)

- Les bris (de stratifié et de bande de chant) suite à un choc, à une négligence, une mauvaise utilisation, une exposition à une source de chaleur trop importante ou un contact de la porte avec de l'eau ou autres substance liquides (enflure des matériaux)
- Toute défectuosité qui résulterait d'une utilisation abusive et/ou non conforme aux règles reconnues dans l'industrie
- La détérioration de la porte qui a été exposée à des conditions de température et/ou humidité hors de la normale
- Une brûlure de l'un des matériaux
- Les taches sur l'une des composantes de la porte
- La dégradation du produit suite à l'âge ou à une usure normale du matériau

PORTES ENDOMMAGÉES DANS LE TRANSPORT:

Lors de la réception des boîtes, toujours vérifier que ces dernières n'ont pas été endommagées dans le transport avant de signer le bordereau du transporteur. Si des boîtes ont été endommagées, il faut indiquer sur le bordereau « boîte(s) endommagée(s) ». Vous devrez conserver la ou les boîtes en question ainsi que les portes à remplacer pour notre réclamation à la compagnie de transport. Avisez-nous immédiatement du problème pour que les portes défectueuses soient réparées ou remplacées le plus rapidement possible.

BOÎTES MANQUANTES:

Lors de la réception des boîtes, vérifiez que le nombre de boîtes livrées correspond bien au nombre indiqué sur le bordereau du transporteur. Si des boîtes étaient manquantes, indiquez sur le bordereau « boîte(s) manquante(s) » avant de le signer en indiquant le nombre de boîtes manquantes. Avisez-nous immédiatement du problème pour que des recherches soient faites afin de retrouver les colis manquants.





CANADA

Tél. : 1 866 979-5999 • Téléc. : 1 866 421-8477

ALBERTA
Calgary
Edmonton

COLOMBIE-BRITANNIQUE
Kelowna
Vancouver
Victoria

MANITOBA
Winnipeg

NOUVEAU-BRUNSWICK
Moncton

NOUVELLE-ÉCOSSE
Halifax

ONTARIO
Barrie
Kitchener
Mississauga

Ottawa
Sudbury
Thunder Bay
Toronto

QUÉBEC
Drummondville
Laval
Longueuil

Montréal
Québec

SASKATCHEWAN
Regina
Saskatoon

TERRE-NEUVE
St. John's

ÉTATS-UNIS

Tél. : 1 877 556-5150 • Téléc. : 1 877 556-5151

CAROLINE DU NORD
Charlotte
High Point
Raleigh

CAROLINE DU SUD
Greenville

CONNECTICUT
Hartford

FLORIDE
Dania Beach
Hialeah
Pompano Beach
Riviera Beach

GEORGIE
Atlanta

ILLINOIS
Chicago

KENTUCKY
Louisville

MASSACHUSETTS
Boston

MICHIGAN
Detroit

NEW JERSEY
Avenel
Lincoln Park

NEW YORK
New York
Syracuse

OHIO
Cincinnati
Cleveland
Columbus

OREGON
Portland

TENNESSEE
Nashville

WASHINGTON
Seattle

 **Richelieu**
richelieu.com

